

Instalace a záloha:

Zazálohuj si ve složce Omsi/Fonts soubory:

ANX_L_alpha.bmp

ANX_L.oft

ANX_M_D_alpha.bmp

ANX_M_D.oft

ANX_M_SD_alpha.bmp

ANX_M_SD.oft

ANX_S_alpha.bmp

ANX_S.oft

BusstopDisplay.oft

a zkopíruj soubory z tohoto archivu.


Piktogramy: Do HOF souboru napiš:

Poznámka: Tohle HOF Creator nezvládne, uprav HOF soubor ručně!


Přední panel:



fg
hi
jklm



ab
cd



pq
rs



tu
vw



t'ú
vw

Boční panel:

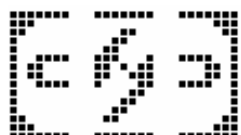


o



n

Linka:



abc



def



ijk



l